

PALAZZETTI
IL CALORE CHE PIACE ALLA NATURA

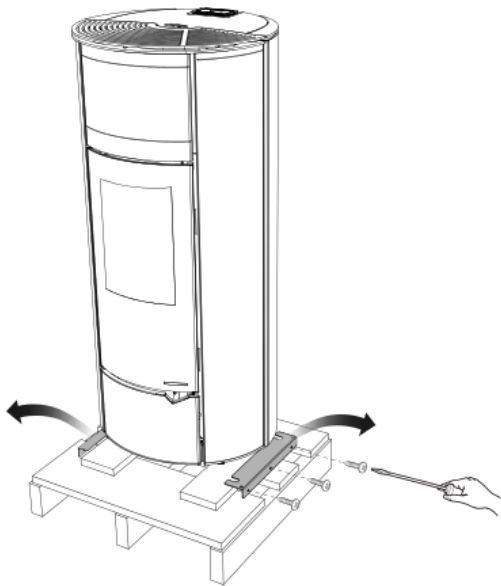
製品ブックレット

ECOFIRE®
LOLA



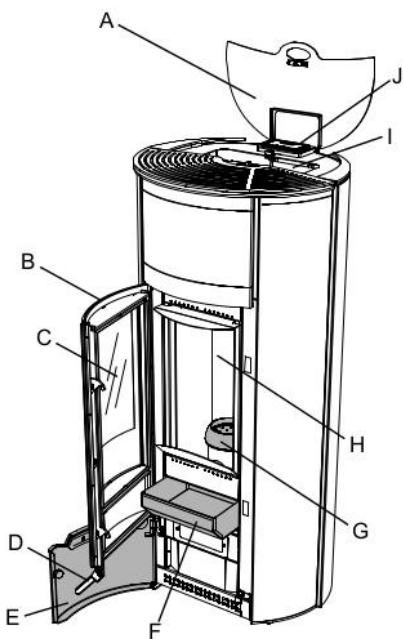
9 k w ・ イタリア製 ・ F F 式

搬送用パレットのはずし方

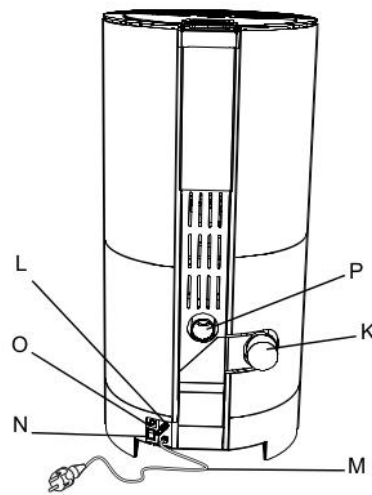


スクリュードライバーでパレット
取り付けネジをはずしてください。

各部名称

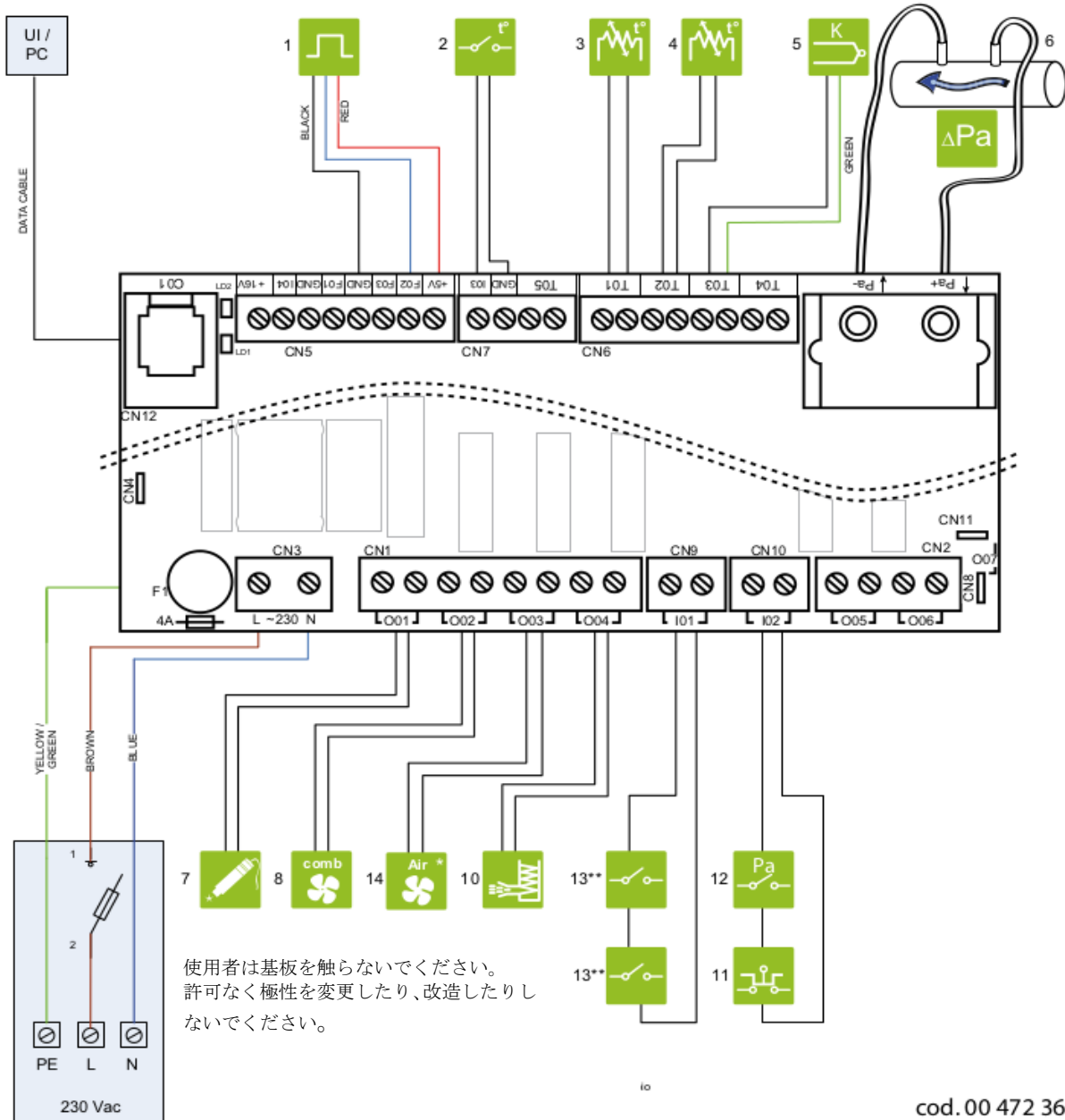


- A : 燃料タンクのふた
- B : 燃焼室の扉
- C : 燃焼室扉の扉ガラス
- D : ハンドル
- E : 排気、送風ファン部分の扉
- F : 灰受箱
- G : 燃焼ポット(ロストル)
- H : 燃焼室背面板
- I : 燃料タンク
- J : コントロールパネル



- K : 排気口
- L : ルームセンサー
- M : 電源コード
- N : 電源スイッチ
- O : 手動リセット付サーモスタット
- P : 給気口

配電図

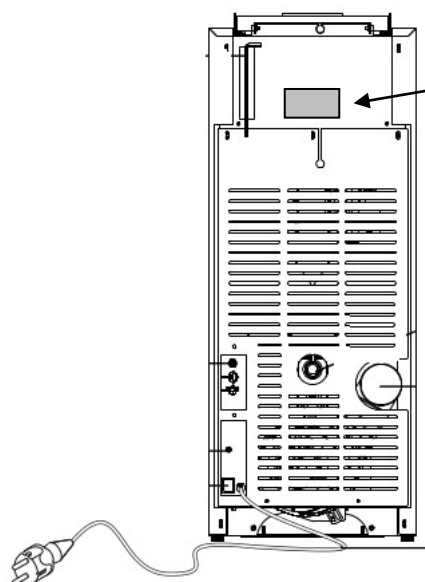


| | | | | | |
|---|--|---------------|----|--|-----------|
| 1 | | 排気ファンスピードセンサー | 8 | | 排気ファン |
| 2 | | サーモスタット | 10 | | 燃料供給フィーダー |
| 3 | | 室温センサー | 11 | | サーモスタット |
| 4 | | ペレットセンサー | 12 | | 圧カスイッチ |
| 5 | | 排煙センサー | 13 | | 燃焼室センサー |
| 6 | | 差圧 | 14 | | 室内送風ファン |
| 7 | | 点火装置 | | | コントロールパネル |

製品特定プレートの表示内容の読み方

| | |
|----------------------------|---------------|
| F | 燃料 |
| Pmax | 室内への最大出力熱量 |
| Pmin | 室内への最小出力熱量 |
| Pwmax | 水の最大出力熱量 |
| Pwmin | 水の最小出力熱量 |
| p | 運転時の最大圧力 |
| EFFmax | 定格出力における熱効率 |
| EFFmin | 低出力における熱効率 |
| COmax (13%O ₂) | 定格出力におけるCO排出量 |
| COmin (13%O ₂) | 低出力におけるCO排出量 |
| d | 可燃性材からの最小距離 |
| V | 電圧 |
| f | 周波数 |
| Wmin | 運転時の最大消費電力 |
| Wmax | 着火時の最大消費電力 |
| Dust | 灰の量 |

- ※1 この器具は他の物と共同で使用する排気筒は使用できません。
- ※2 操作とメンテナンスの指示を読みしっかり守ってください。
- ※3 推奨された燃料のみを使用してください。
- ※4 この器具は断続燃焼で作動します。



製品特定プレート

| | | |
|--|------------|------------------------|
| Palazzetti S.p.A - via Roveredo 103-Porcia(PN) | | |
| EN 14785:2006 | | |
| ***** | | |
| TYPE N, AP***S_*** | | |
| ECO FIRE **** 000kw | | |
| LT***** | | |
| ***** | F | Pellet di legno |
| ***** | Pmax | *** kw |
| ***** | Pmin | *** kw |
| ***** | EFFmax | *** % |
| ***** | EFFmin | *** % |
| ***** | COmax(13%) | *** mg/Nm ³ |
| ***** | COmin(13%) | *** mg/Nm ³ |
| ***** | d | *** mm |
| ***** | V | *** V |
| ***** | f | *** Hz |
| ***** | Wmin | *** W |
| ***** | Wmax | *** W |
| ***** | Dust | *** mg/Nm ³ |

※表示内容は機種によって異なります。

仕様データ

ECOFIRE®: LOLA (9 KW)

TYPE AP006S_0_09

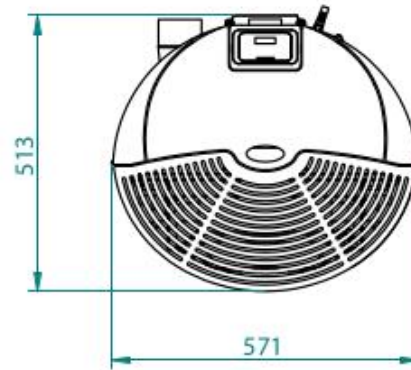
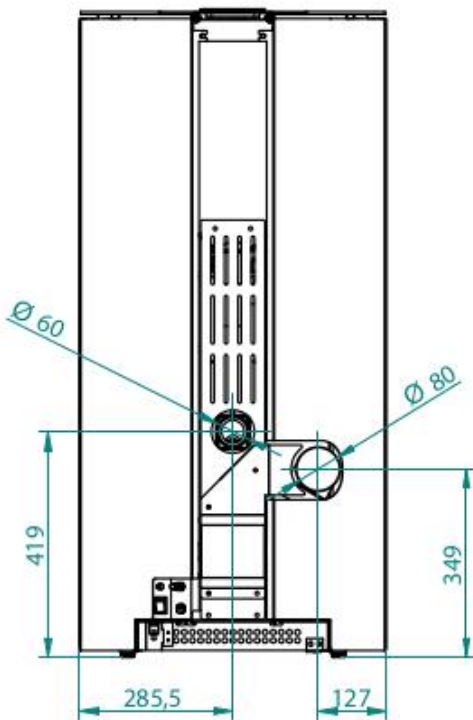
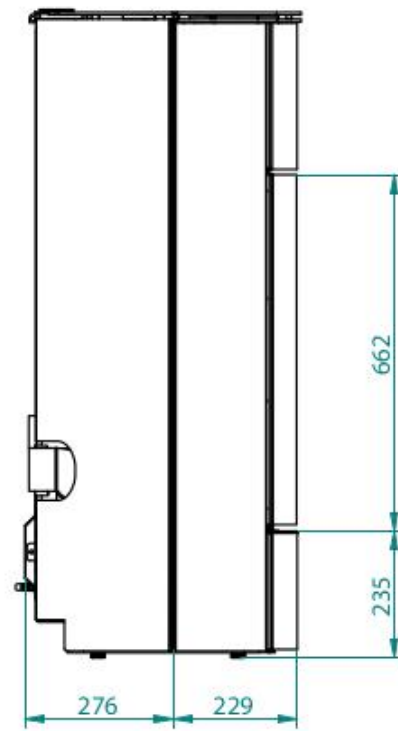
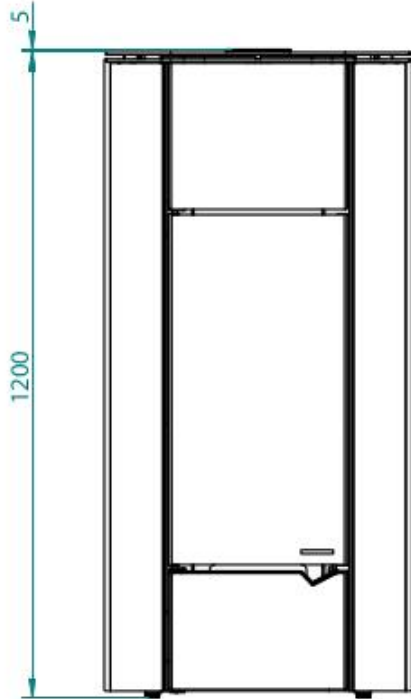
| 項目 | 最小 | 最大 |
|-------------------|--------------------------|-------------------------|
| 暖房出力 | 1,926 kcal/h 2.24 kW | 7,757 kcal/h 9.02 kW |
| 燃焼効率 | 95.69 % | 92.11 % |
| 排煙温度 | 66.5 °C | 161.4 °C |
| 排煙流量 | 2.3 g/s | 5.3 g/s |
| 燃料消費量(1時間あたり) | 0.48 kg/h | 2 kg/h |
| 一酸化炭素排出量(酸素濃度13%) | 511.7 mg/Nm ³ | 78.3 mg/Nm ³ |
| 排気口径 | φ 8cm | |
| 給気口径 | φ 6cm | |
| 本体総重量 | 120kg | |
| 使用可能な燃料 | 木質ペレット | |
| 燃料タンク容量 | 15kg | |
| 排気筒の風圧 | 12(±2) Pa | |
| 煙突の大きさに対する排気の最小気圧 | 0.0 Pa | |
| 暖房可能空間(目安) | 40m ³ | |

| 電気必要条件 | |
|------------|-----------------|
| 電圧 | 230V |
| 周波数 | 50Hz または60Hz |
| 運転時の消費電力 | 110W |
| 電気着火時の消費電力 | 400W |

※ご使用時には必ず同梱の変圧器をご使用ください。

※本機はすべての周波数対応ではありません。ご利用前に必ずご利用になる場所の周波数をご確認願います。

ECOFIRE® LOLA



单位：mm

PALAZZETTI

IL CALORE CHE PIACE ALLA NATURA

Palazzetti Lelio s.p.a.

Via Roveredo, 103

cap 33080 - Porcia (PN) - ITALY

Internet: www.palazzetti.it

Per maggiori informazioni tecniche, di
installazione o di funzionamento è operativo il:

**SERVIZIO DI CONSULENZA TECNICA
POST-VENDITA
0434.591121**

l'elenco completo dei
centri di assistenza tecnica (CAT) lo trovi su:
www.palazzetti.it

輸入販売元：茶谷産業株式会社
〒541-0052
大阪府大阪市安土町 1-8-15
TEL 06-6271-5326 FAX 06-6271-2137

このカタログの誤植などにより生じた問題につきましては、
当社は一切の責任を負いかねます。
使用及び外観などは改良の為、予告なく変更する場合がございます。

発行年月：2013年10月